


Erasmus+ KA1


„ICT in Education Course“



Mgr. Zlata Koščová


„ICT in Education Course“ bol zameraný na efektívne využívanie e-learningovej platformy a informačno-komunikačných technológií vo vyučovacom procese.

Erasmus+




Absolvovala som tieto moduly:

- Modul 1 -Trendy v informačných a komunikačných technológiách vo vzdelávaní, situácia v rôznych európskych krajinách
- Modul 2 - Metodika využitia IKT vo vyučovaní
- Modul 3 - Plagiarizmus
- Modul 4 - Bezpečnostné otázky (zdravotné, kybernetické šikanovanie, kyberstalking)
- Modul 5 - Práca s smartboards
- Modul 6 - Weebly / webquests
- Modul 7 - Používanie mobilných zariadení na podporu učenia
- Modul 8 - Hľadanie zdrojov pre výučbu
- Modul 9 - Efektívna prezentácia
- Modul 10 - Tvorba plagátov
- Modul 11 - ICT v rôznych predmetoch
- Modul 12 – Tvorivá dielňa




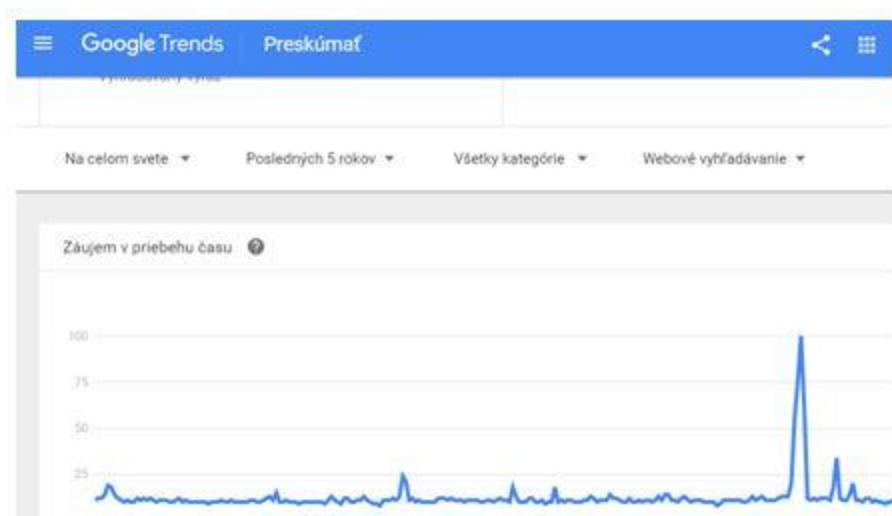
Trendy a aplikácie v informačných a komunikačných technológiách využiteľné vo vzdelávaní

- Edmodo, Class dojo – programy na efektívne manažovanie triedy, umožňujú zadávať učiteľovi hodnotenie, bodovanie, spätnú väzbu od žiakov a rodičov.
- Gmail – emailová schránka
- Google Drive alebo Disc Google je online úložisko. Učiteľ môže zdieľať so žiakmi učebné materiály, domáce úlohy, textové dokumenty, prezentácie, tabuľky, projekty, zadávať a kontrolovať úlohy.




•Google map, Google translate, Google calendar, Google contact, Google trends – rýchle vyhľadávanie informácií, grafov,...

DROPBOX – online úložisko dát na internete, jednoduché nahrávanie súborov, ku ktorým sa môže užívateľ dostať z ktoréhokoľvek miesta na svete.



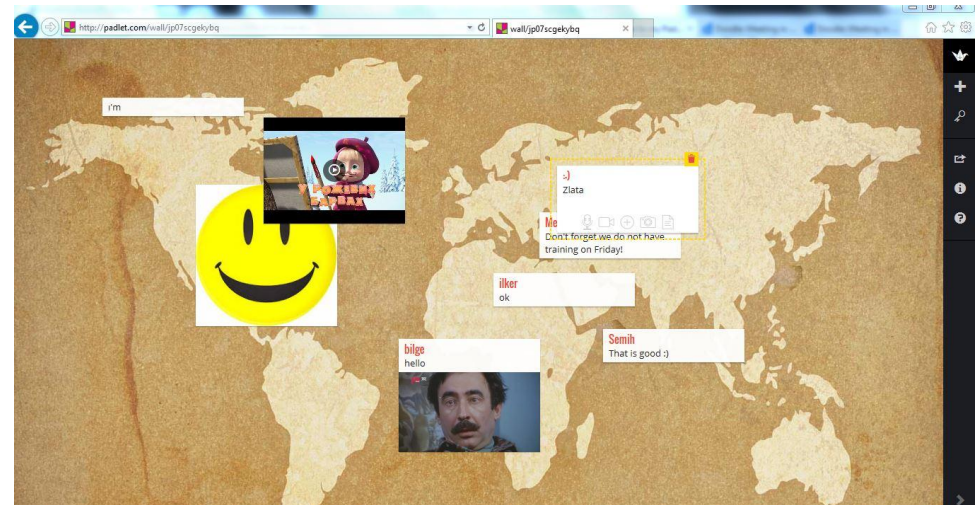


DOODLE – program na plánovanie
a synchronizáciu vzájomných stretnutí, obsahuje
kalendár



	09:00	11:00	02:00	04:00	08:00
Tomáš		✓		✓	
Paula	✓	✓	✓		✓
Chris		✓		✓	✓
<input type="text"/>	<input type="checkbox"/>	<input type="checkbox"/>	<input type="checkbox"/>	<input type="checkbox"/>	<input type="checkbox"/>

Odkazovač:

Padlet – program na vytváranie odkazov a jednoduchú konverzáciu. Ako odkaz je možné vložiť text, obrázok, video, audio, youtube video,...


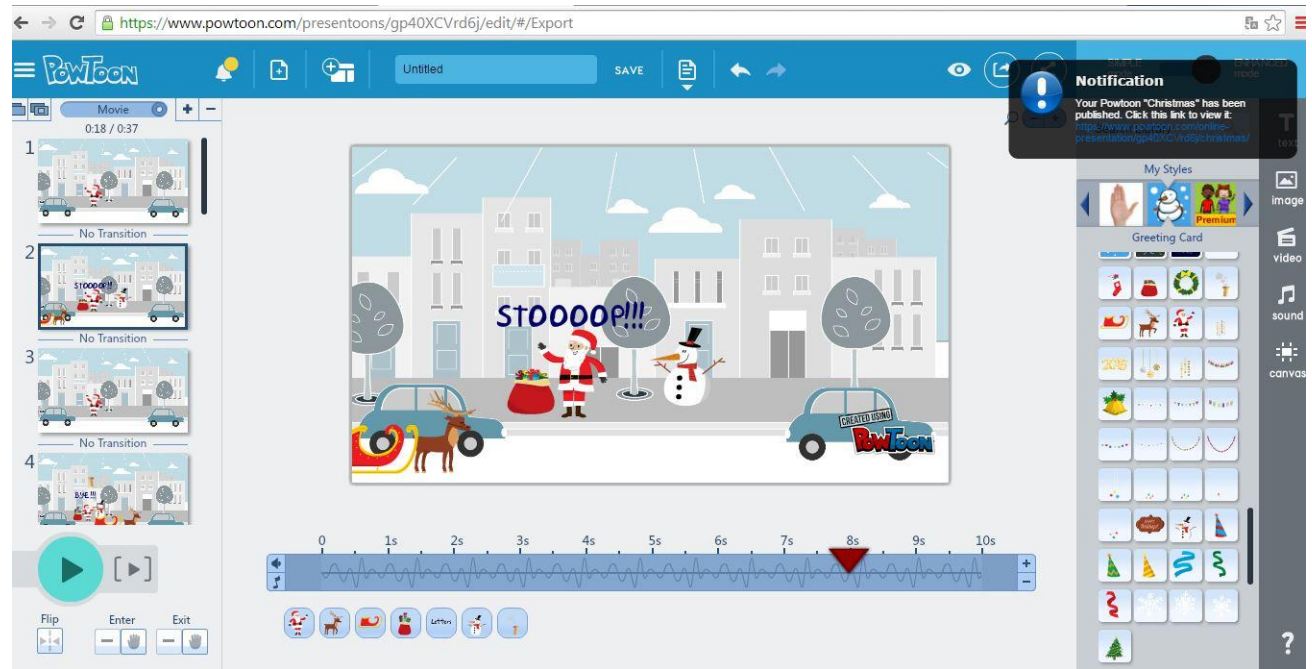


Zaujímavé prezentačné programy:

SlideShare


Prezi

Powtoon

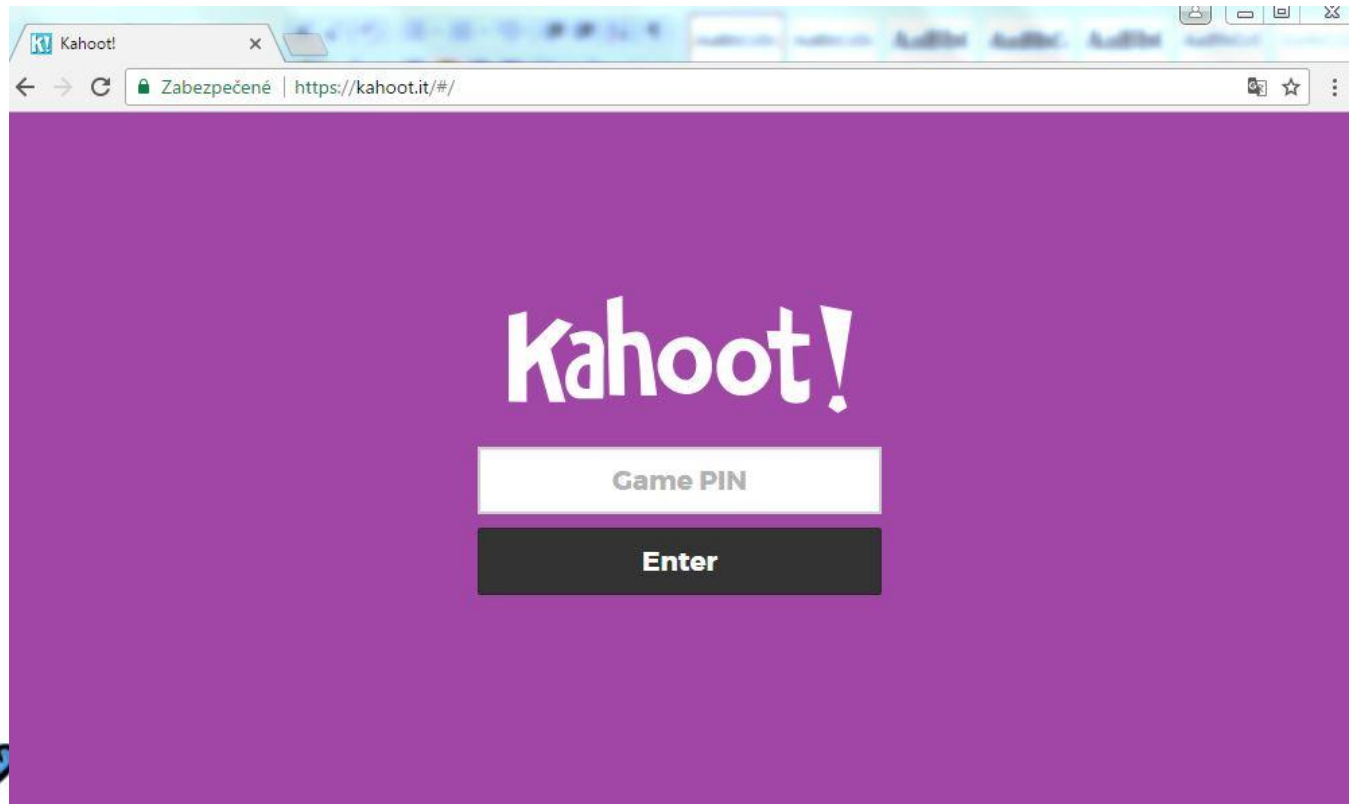


Využitie tabletu, mobilného telefónu:

- www.classtools.net – výber množstva aplikácií vhodných na tablet alebo mobilný telefón
- www.quivervision.com – statický obrázok sa zobrazí ako animovaný
- www.kahoot.it – program na vytváranie kvízov, žiaci môžu riešiť aj cez tablet



www.kahoot.it




Videá:

www.kideos.com - vhodné pre deti, možnosť sledovať aj na tablete

www.teachertube.com – videá využiteľné pre učiteľov

www.zamzar.com – stránka na konvertovanie dokumentov, videí,...




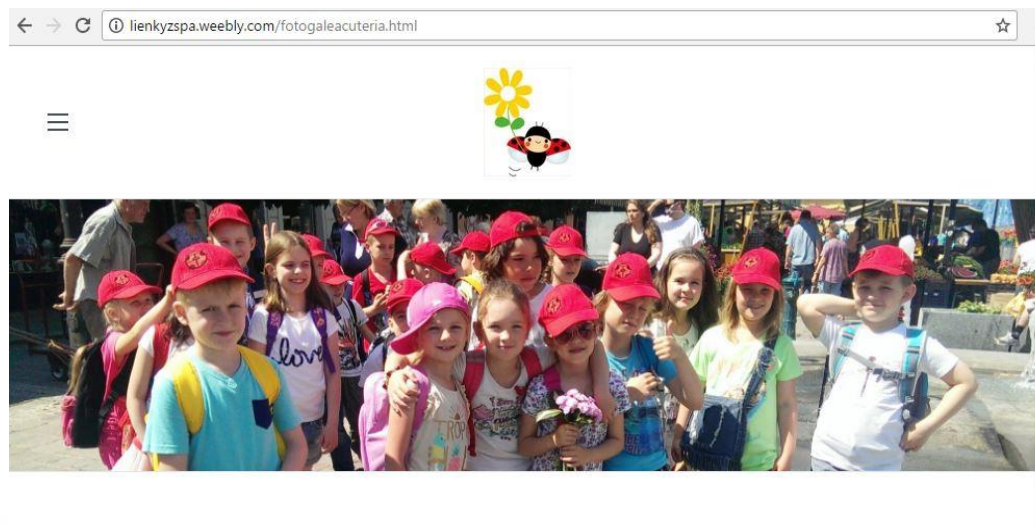
Blog:

www.kidblog.com – bezpečný a jednoduchý blog pre študentov

Webové stránky:

Weebly , Webnote – nástroje na tvorbu a editovanie webových stránok


<http://lienkyzspa.weebly.com/>



Zábavná angličtina:



- www.howsay.com
online výslovnosť
- www.babbel.com
online výslovnosť
- www.kubbu.com
online hodina
s hrami, kvízmi,
testami, krížovkami



www.voscreen.com –
zábavné učenie
s ukážkami z filmov




Vytváranie komiksov:

www.makebeliefscomix.com

www.toondoo.com

Četovanie, telefonovanie:

Skype, Viber



Online kurzy: www.alison.com

Ďakujem za pozornosť

